

# المعايير التصميمية

KAMAL\_ELGAHALAWY@YAHOO.COM

الإرتفاعات المناسبة لتثبيت وحدات الإنارة

أفكار سريعة للإضاءة الفراغات المختلفة

مادة أسس التصميم الداخلي

الفرقة الرابعة - ٢٠٢٠ / ٢٠٢١

د.م/ كمال محمود الجبلاوي

THE REFERENCES TO MULTIPLE SOURCES ARE TEXT & FIGURES  
(SKETCHES, DRAWINGS, PICTURES, PHOTOS,...ETC.)

ALL THE RIGHTS BELONG TO ORIGINAL AUTHORS

أسس التصميم الداخلي

٢٠٢١ / ٢٠٢٠

مقدمة عامة

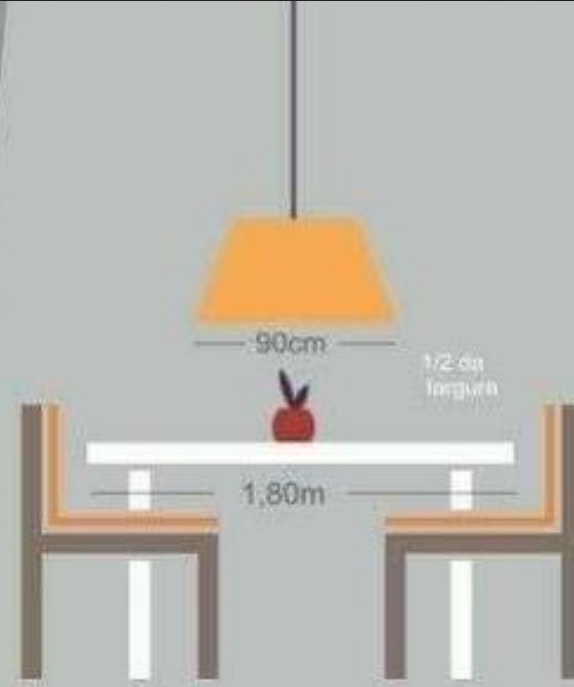
الإرتفاعات المناسبة للإضاءة

PRINCIPALS  
INTERIOR DESIGN

المراجع:

Posicione seu pendente

Alturas confortáveis



Decor em Ação

dicas



أسس التصميم الداخلي

٢٠٢١ / ٢٠٢٠

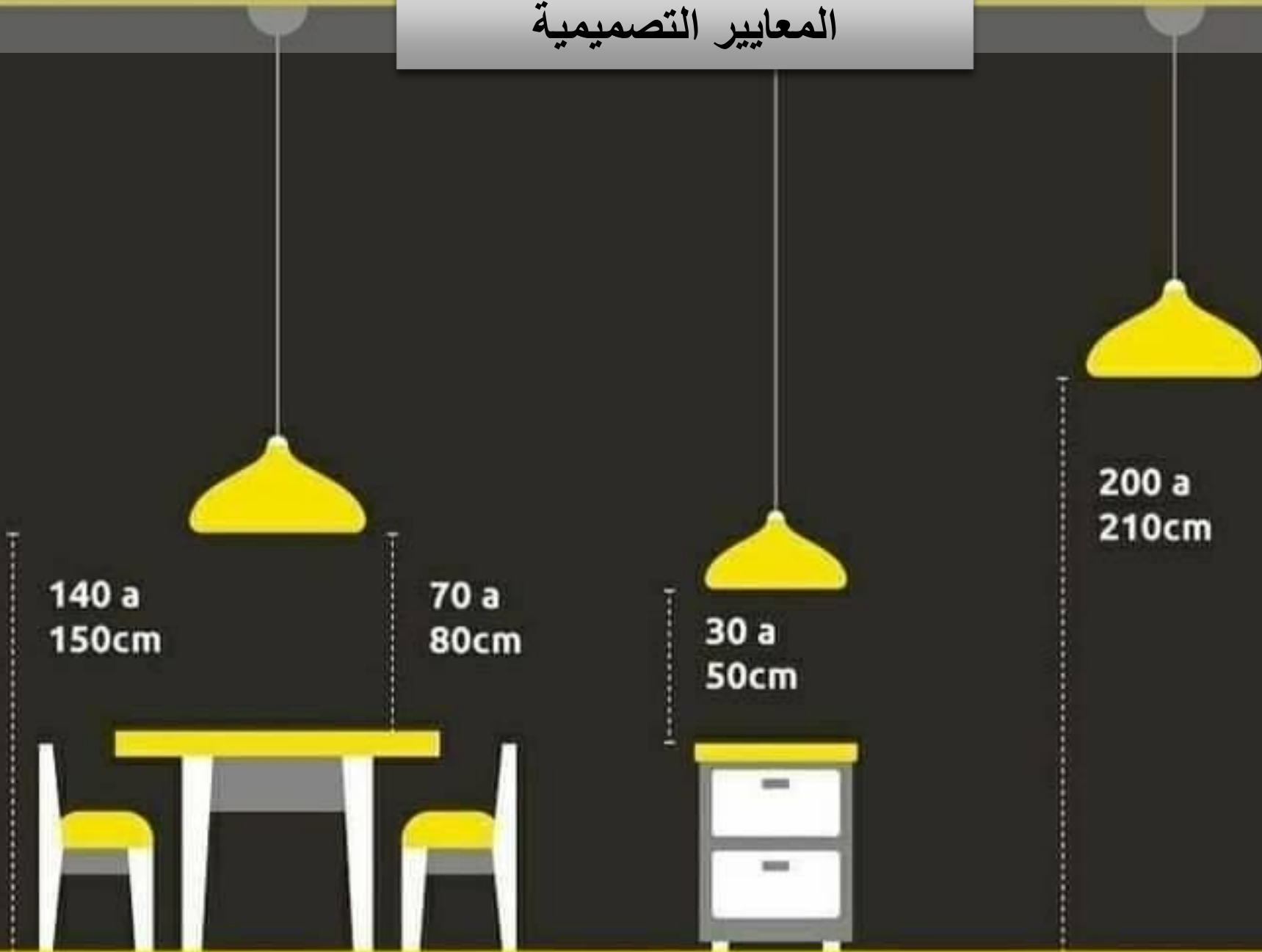
مقدمة عامة

الإرتفاعات المناسبة للإضاءة

PRINCIPALS  
INTERIOR DESIGN

المراجع:

## المعايير التصميمية



أسس التصميم الداخلي

٢٠٢١ / ٢٠٢٠

مقدمة عامة

الإرتفاعات المناسبة للإضاءة

PRINCIPALS  
INTERIOR DESIGN

المراجع:

# المعايير التصميمية

KARINE MINOSSO  
Arquitetura

## QUAL A ALTURA IDEAL PARA O PENDENTE?



Para áreas  
sem móveis

Para criados mudos  
ou mesas laterais

Para bancadas  
de cozinhas

Para mesas  
de jantar

@arq.karineminosso

أسس التصميم الداخلي

٢٠٢١ / ٢٠٢٠

مقدمة عامة

الإرتفاعات المناسبة للإضاءة

PRINCIPALS  
INTERIOR DESIGN

المراجع:



## المعايير التصميمية



أسس التصميم الداخلي

٢٠٢١ / ٢٠٢٠

مقدمة عامة

الإرتفاعات المناسبة للإضاءة

PRINCIPALS  
INTERIOR DESIGN

المراجع:

## QUAL A ALTURA CERTA PARA O PENDENTE?



VEJA MAIS IDEIAS CRIATIVAS  
COM PENDENTES!

SAIBA MAIS >



أسس التصميم الداخلي

٢٠٢١ / ٢٠٢٠

مقدمة عامة

الإرتفاعات المناسبة للإضاءة

PRINCIPALS  
INTERIOR DESIGN

المراجع:

## المعايير التصميمية



أسس التصميم الداخلي

٢٠٢١ / ٢٠٢٠

مقدمة عامة

الإرتفاعات المناسبة للإضاءة

PRINCIPALS  
INTERIOR DESIGN

المراجع:



# المعايير التصميمية

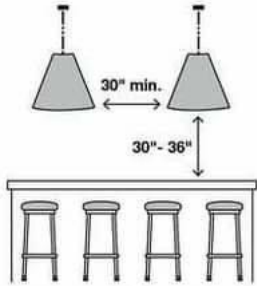
أسس التصميم الداخلي

٢٠٢١ / ٢٠٢٠

مقدمة عامة

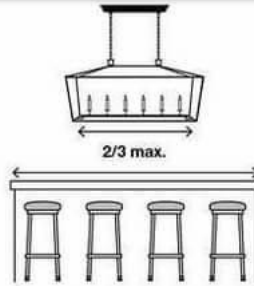
الإرتفاعات المناسبة للإضاءة

PRINCIPALS  
INTERIOR DESIGN



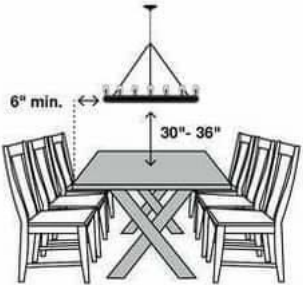
**OVER A KITCHEN ISLAND**

We recommend leaving 30" - 36" between the bottom of your fixture and the surface of your island. When installing multiple hanging lights over an island, the widest part of the fixtures should be spaced at least 30" apart.



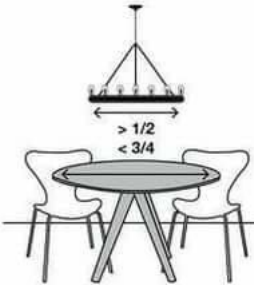
**LINEAR LIGHT FIXTURES**

The key to sizing an elongated light fixture is proportion. We recommend selecting a light measuring no more than 2/3 the length of the table or island. Consider hanging a pair of linear fixtures to light extra long surfaces.



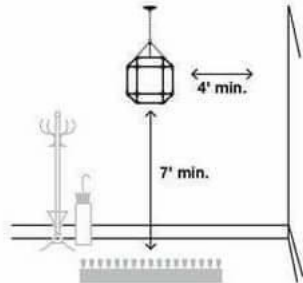
**OVER A DINING TABLE**

We recommend leaving approximately 30" - 36" between the bottom of your fixture and the surface of your dining table. The width of your fixture should be at least 6" narrower than the width of your table on all sides.



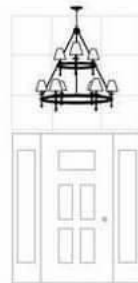
**OVER A ROUND TABLE**

We recommend leaving approximately 30" - 36" between the bottom of your fixture and the surface of your table. Choose a fixture with a width measuring between 1/2 and 3/4 the diameter of a round table.



**IN AN ENTRY OR HALLWAY**

Hanging fixtures in entries or hallway should comfortably clear the thresholds of any adjacent doors and the heads of all family members! Leave a minimum of 7" from the floor to the bottom of the fixture, and 4" from the widest part of the fixture to any surrounding wall.



**CEILING 10 FEET OR TALLER**

Consider two-tier chandeliers for ceilings 10 ft. or taller. Many of our hanging fixtures ship with an additional 6 feet of chain (it will be noted in the dimensions on our website) or may be altered to a custom overall height if more or less length is needed.



المراجع:



## المعايير التصميمية

أسس التصميم الداخلي

٢٠٢١ / ٢٠٢٠

مقدمة عامة

الإرتفاعات المناسبة للإضاءة

PRINCIPALS  
INTERIOR DESIGN

المراجع:

30 cm a  
50 cm



## المعايير التصميمية

أسس التصميم الداخلي

٢٠٢١ / ٢٠٢٠

مقدمة عامة

الإرتفاعات المناسبة للإضاءة

PRINCIPALS  
INTERIOR DESIGN

المراجع:






## المعايير التصميمية



150 cm a  
170 cm



200 cm a  
250 cm

أسس التصميم الداخلي

٢٠٢١ / ٢٠٢٠

مقدمة عامة

الإرتفاعات المناسبة للإضاءة

PRINCIPALS  
INTERIOR DESIGN

المراجع:



خالص الشكر والتقدير

KAMAL\_ELGAHALAWY@YAHOO.COM

الإرتفاعات المناسبة لتثبيت وحدات الإنارة

أفكار سريعة للإضاءة الفراغات المختلفة

مادة أسس التصميم الداخلي

الفرقة الرابعة – ٢٠٢٠ / ٢٠٢١

د.م/ كمال محمود الجبلاوي

THE REFERENCES TO MULTIPLE SOURCES ARE TEXT & FIGURES

(SKETCHES, DRAWINGS, PICTURES, PHOTOS,...ETC.)

ALL THE RIGHTS BELONG TO ORIGINAL AUTHORS

أسس التصميم الداخلي

٢٠٢١ / ٢٠٢٠

مقدمة عامة

الإرتفاعات المناسبة للإضاءة

PRINCIPALS  
INTERIOR DESIGN

المراجع: